





STOLARKA DRZWIOWA

OZNACZENIE		D1		DRZWI ZEWNĘTRZ.		DRZWI ZEWNĘTRZ.	DRZWI POŻAROWE
SCHEMAT							
wymiary w świetle ościeży	S	800		900		1600	800
	H	2000		2000		2000	2000
ilość szt.		L	P	L	P		
	PIWNICA	7	1	1	–	–	1
	PARTER	4	4	2	–	1	–
	PIĘTRO	11	2	–	–	–	–
				–	–	–	–
SUMA		22	7	1	1	1	1

tytuł:			skala:	
ZESTAWIENIE STOLARKI			1:100	
obiekt	BUDYNEK BIUROWY PSSE ŚRODA ŚLĄSKA			branża:
adres	ŚRODA ŚLĄSKA UL. OGRODY ZAMKOWE 5			
inwestor	PSSE ŚRODA ŚLĄSKA			ARCH.+KONSTR.
adres	UL. OGRODY ZAMKOWE 5 55-300 ŚRODA ŚLĄSKA			
projektant	mgr inż.	nr uprawnień:		podpis:
	BOGDAN JEZIEFSKI	525/94/UW		
BIURO USŁUG TECHNICZNO-BUDOWLANYCH BOGDAN JEZIEFSKI				data: 05.2016
				Nr rys.13